

# PÍSANKA 2. DÍL

PRO 1. ROČNÍK ZÁKLADNÍ ŠKOLY



## Pilotní ověřování:

Mgr. Eva Bičíšřová (Základní škola a mateřská škola Na Daliborce, Hořice);  
Mgr. Lucie Westřálová (Základní škola a mateřská škola Na Daliborce, Hořice);  
Mgr. Ivana Podzimková (Základní škola a Mateřská škola Kopidlno);  
Mgr. Elena Malchárková (Univerzitní základní škola a mateřská škola Lvíčata);  
Mgr. Jitka Štorková (Základní škola Vysoké Mýto, Jiráskova);  
Mgr. Jindřiška Šimonová (Základní škola Vysoké Mýto, Jiráskova);  
Mgr. Miloš Novotný (Základní škola Nemyčeves)

Mgr. Alena Bára Doleřalová; Mgr. Miloš Novotný

## PÍSANKA, 2. DÍL

PRO 1. ROČNÍK ZÁKLADNÍ ŠKOLY

Recenzentky: prof. PaedDr. Radka Wildová, CSc.; Bc. Aneta Hájková

Odpovědná redaktorka: Mgr. Alena Bára Doleřalová

Jazyková spolupráce: Mgr. Kamila Kořínková

Ilustrace: Andrea Schindlerová; Mgr. Markéta Matysová

Grafická úprava obrázků: Mgr. Markéta Matysová

Grafická úprava: Martin Bařar, DiS.; Mgr. Markéta Matysová

První vydání (2017)

Vytiskla: Tiskárna Nový Malín

Vydala: NOVÁ ŠKOLA, s.r.o.

Bratislavská 23d, 602 00 Brno

tel./fax: 545 222 286, 545 110 365

e-mail: nns@nns.cz

www.nns.cz

© NOVÁ ŠKOLA, s.r.o., 2017

## PÍSANKA, 1.–3. DÍL

Písanky pro 1. ročník obsahují postupný nácvik jednotlivých písmen. Žáci se nejdříve učí psát malá psací písmena. Teprve v posledním dílu se seznamují s velkými psacími písmeny.

## PÍSANKA, 2. DÍL

V tomto díle písanky si žáci osvojují malá psací písmena v pořadí podle Slabikáře, 1. díl, (z, d, k, š, r, dvojhlasčky ou, au, eu) a pokračují psacími tvary písmen v pořadí podle Slabikáře, 2. díl, (c, h, b, č, ž, ř, ch, f, g).

Žáci se postupně učí psát slova tříslabičná s otevřenou slabikou typu *malina*, slova dvouslabičná se zavřenou slabikou typu *motýl*, dvouslabičná slova s dvěma souhláskami uprostřed slova typu *myška*, dvouslabičná slova s dvěma souhláskami na začátku slova typu *škola* a jednoslabičná slova typu *král*.

Při nácviku psaní se cyklicky opakují tato cvičení:

- vyvození tvaru nového písmene, slabiky, slova,
- opis písmen, slabik, slov,
- přepis písmen, slabik, slov,
- psaní podle obrázků s nápovědou,
- psaní podle obrázků bez nápovědy (autodiktát).

Nově se žáci začínají seznamovat s psaním vět. Protože dosud neznají tvary velkých psacích písmen, první slovo ve větě je nahrazováno obrázkem. Žáci se soustředí na správný opis a později přepis slov a psaní mezer mezi slovy. Mezery jsou zpočátku vyznačovány šedými proužky.

### Jak správně sedět při psaní

Žák sedí na celém sedadle. Jeho chodidla spočívají na podlaze. Tělo je mírně nakloněno dopředu, ale nedotýká se hrany stolu. Ramena jsou stejně vysoko, předloktí má žák souměrně na psací desce, ruce mírně oddáleny od těla. Dlaň levé ruky (u leváků pravé ruky) lehce přidržuje mírně nakloněný sešit.

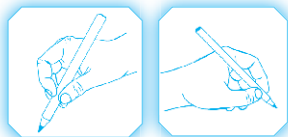


Pokud sedí v lavici vedle sebe levák s pravákem, pak levák by měl sedět vždy na levé straně.

Výuka psaní u leváků je stejná jako u praváků. Vše probíhá jen souměrně opačně.

### Jak správně držet psací náčiní

Žák drží tužku třemi prsty – špetkovým úchopem. Tužku drží lehce dva až tři centimetry nad hrotem tak, aby horní konec směřoval k rameni. Ruka leží volně na malíčku, při psaní se po něm lehce posunuje.



Schválilo MŠMT čj. MSMT-2719/2017 dne 4. dubna 2017 k zařazení do seznamu učebnic pro základní vzdělávání jako součást ucelené řady učebnic pro vzdělávací obor Český jazyk a literatura, 1. – 5. ročník, s dobou platnosti šest let.



nevisí

vysune



malina



paleta



lopata

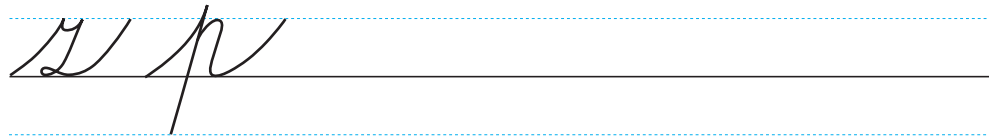
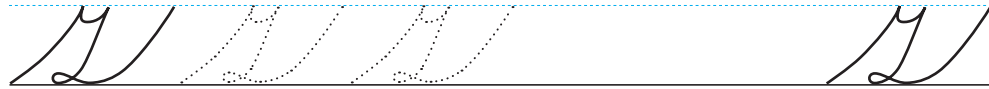
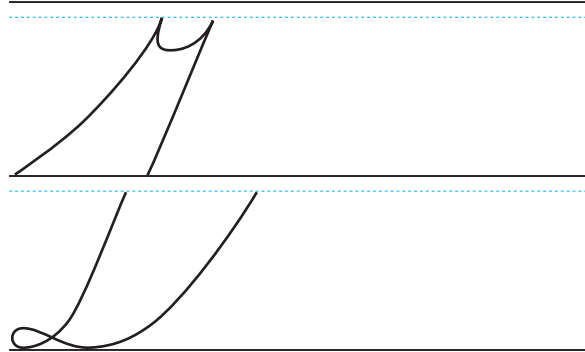



uvitá se tu






uvitá

z 1



z v n s

z 2



zý

zo

zů

ze



ziva

vese

lese

sazi

zima

saze



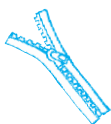
zeli



vuz



vaza



zip

zanese

zatospi

zamava

zarola



poleno





noviny



topi poleny

d 1

d d d

d

d d d d

d d d

d a

o d

d n

d l z v

d 2

dá

do

dry

de

du

da

dý

de

dů



dáva

jede

podá

dáma

záda

doma



dudy



sud



dáseľ

deseľ

jeden

tyden



dopis



jelen



pije vodu.



k 1



**k** k

R

k

k k k k

k k k

k k

k l

k d

d k l p

k 2

ke

ky

ka

ku

ko

ka ké

kó ky



kuká'

ková'

seká'

kazy

máky

kůly



sako



léky



kámen

loket

konev



komín



domino



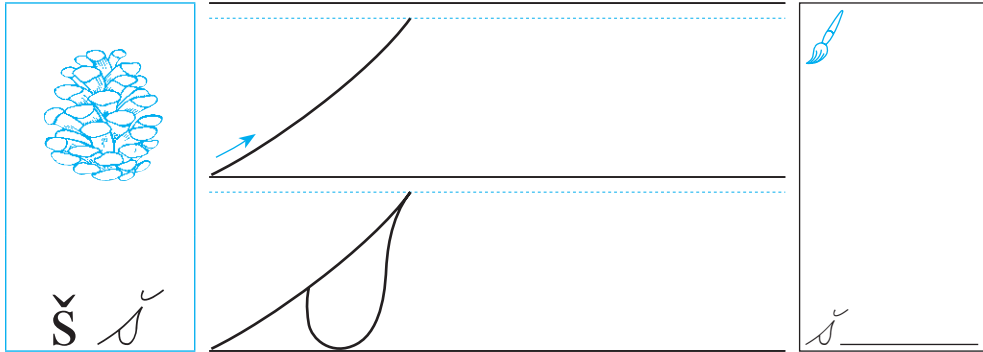
nanuky



namele mák.







š š

š š

a s e š

ša se

si so

še šu

ší šá

šu šo

šije

piše



košík



sešit



lovi myši.

